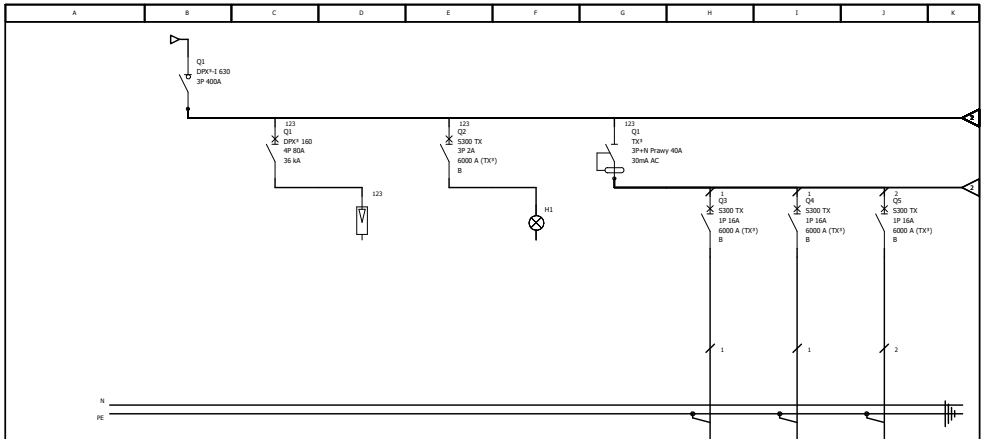
A
B
C
D
E
F
G
H
I
J
K
Q1
DPX³-I 630
3P 400A
123
Q1
DPX³ 160
4P 80A
36 kA
123
123
Q2
S300 TX
3P 2A
6000 A (TX³)
B
H1
123
Q1
TX³
3P+N Prawy 40A
30mA AC
1
Q3
S300 TX
1P 16A
6000 A (TX³)
B
1
Q4
S300 TX
1P 16A
6000 A (TX³)
B
2
Q5
S300 TX
1P 16A
6000 A (TX³)
B
1
1
2
N
PE

Oznaczenie obwodu	Q1	Q2	Q3	Q4	F1	Q5	F2	F3	F4
Opis elementu	DPX3-I 630 3P 400A	DPX3 160 4P 80A 36kA	OGRANICZNIK PRZEP. T1 35KA 1P 440VZestaw okablowania ON300	WYŁ. S303 TX3 6000A B2 3P	LAMPKA LED 3 KOL. CZERW/ŻÓŁTA/ZIEL. 230/400V	P304 TX3 40A 30MA 4P AC	WYŁ. S301 TX3 6000A B16 1P	WYŁ. S301 TX3 6000A B16 1P	WYŁ. S301 TX3 6000A B16 1P
Opis krótki	DPX3-I 630 3P 400A	DPX3 160 4P 80A 36kA	ON300 T1 35KA 1P 440V	S303 B2 TX	Lampka potrójna LED	P304 40-30-AC TX	S301 B16 TX	S301 B16 TX	S301 B16 TX
Typ kabla	N2XH						N2XH	N2XH	N2XH
Przekrój przewodu	2x(5x1x240)						3x2,5	3x2,5	3x2,5
Prąd znamionowy	400A	80A		2A		40A	16A	16A	16A
Opis	ZASILANIE						ZASILANIE GNIAZD	ZASILANIE GNIAZD	ZASILANIE GNIAZD

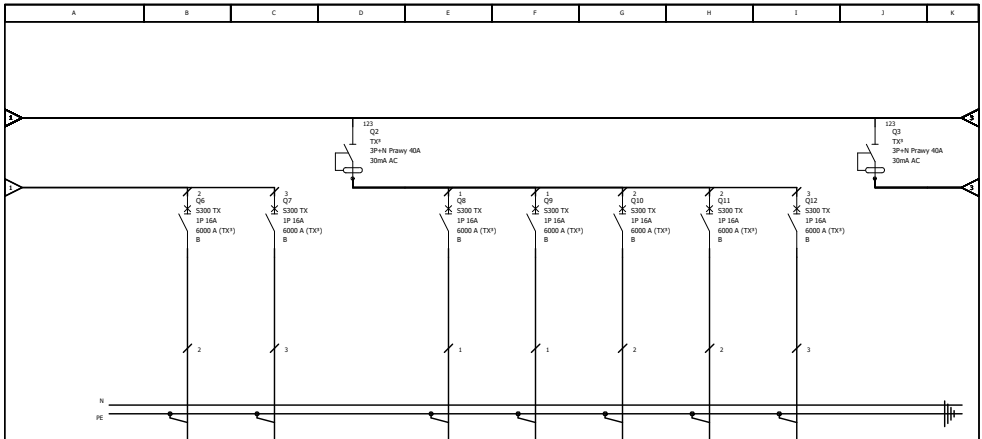
A
B
C
D
E
F
G
H
I
J
K
123
Q2
TX³
3P+N Prawy 40A
30mA AC
123
Q3
TX³
3P+N Prawy 40A
30mA AC
2
Q6
S300 TX
1P 16A
6000 A (TX³)
B
3
Q7
S300 TX
1P 16A
6000 A (TX³)
B
1
Q8
S300 TX
1P 16A
6000 A (TX³)
B
1
Q9
S300 TX
1P 16A
6000 A (TX³)
B
2
Q10
S300 TX
1P 16A
6000 A (TX³)
B
2
Q11
S300 TX
1P 16A
6000 A (TX³)
B
3
Q12
S300 TX
1P 16A
6000 A (TX³)
B
2
3
1
1
2
2
3
N
PE

Oznaczenie obwodu	F5	F6	Q6	F7	F8	F9	F10	F11	Q7
Opis elementu	WYŁ. S301 TX3 6000A B16 1P	WYŁ. S301 TX3 6000A B16 1P	P304 TX3 40A 30MA 4P AC	WYŁ. S301 TX3 6000A B16 1P	WYŁ. S301 TX3 6000A B16 1P	WYŁ. S301 TX3 6000A B16 1P	WYŁ. S301 TX3 6000A B16 1P	WYŁ. S301 TX3 6000A B16 1P	P304 TX3 40A 30MA 4P AC
Opis krótki	S301 B16 TX	S301 B16 TX	P304 40-30-AC TX	S301 B16 TX	S301 B16 TX	S301 B16 TX	S301 B16 TX	S301 B16 TX	P304 40-30-AC TX
Typ kabla	N2XH	N2XH		N2XH	N2XH	N2XH	N2XH	N2XH	
Przekrój przewodu	3x2,5	3x2,5		3x2,5	3x2,5	3x2,5	3x2,5	3x2,5	
Prąd znamionowy	16A	16A	40A	16A	16A	16A	16A	16A	40A
Opis	ZASILANIE GNIAZD	ZASILANIE GNIAZD		ZASILANIE GNIAZD	ZASILANIE GNIAZD	ZASILANIE GNIAZD	ZASILANIE GNIAZD	ZASILANIE GNIAZD	

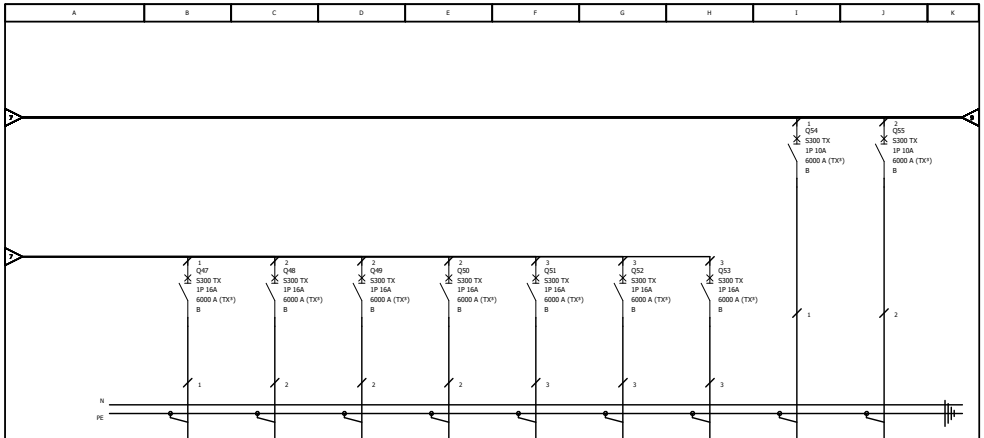
A
B
C
D
E
F
G
H
I
J
K
1
Q54
S300 TX
1P 10A
6000 A (TX³)
B
2
Q55
S300 TX
1P 10A
6000 A (TX³)
B
1
Q47
S300 TX
1P 16A
6000 A (TX³)
B
2
Q48
S300 TX
1P 16A
6000 A (TX³)
B
2
Q49
S300 TX
1P 16A
6000 A (TX³)
B
2
Q50
S300 TX
1P 16A
6000 A (TX³)
B
3
Q51
S300 TX
1P 16A
6000 A (TX³)
B
3
Q52
S300 TX
1P 16A
6000 A (TX³)
B
3
Q53
S300 TX
1P 16A
6000 A (TX³)
B
1
2
1
2
2
2
3
3
3
N
PE

Oznaczenie obwodu	F46	F47	F48	F49	F50	F51	F52	F53	F54
Opis elementu	WYŁ. S301 TX3 6000A B16 1P	WYŁ. S301 TX3 6000A B16 1P	WYŁ. S301 TX3 6000A B16 1P	WYŁ. S301 TX3 6000A B16 1P	WYŁ. S301 TX3 6000A B16 1P	WYŁ. S301 TX3 6000A B16 1P	WYŁ. S301 TX3 6000A B16 1P	WYŁ. S301 TX3 6000A B10 1P	WYŁ. S301 TX3 6000A B10 1P
Opis krótki	S301 B16 TX	S301 B16 TX	S301 B16 TX	S301 B16 TX	S301 B16 TX	S301 B16 TX	S301 B16 TX	S301 B10 TX	S301 B10 TX
Typ kabla	N2XH	N2XH	N2XH	N2XH	N2XH	N2XH	N2XH	N2XH	N2XH
Przekrój przewodu	3x2,5	3x2,5	3x2,5	3x2,5	3x2,5	3x2,5	3x2,5	3x1,5	3x1,5
Prąd znamionowy	16A	16A	16A	16A	16A	16A	16A	10A	10A
Opis	KLIMATYZACJA	KLIMATYZACJA	KLIMATYZACJA	KLIMATYZACJA	KLIMATYZACJA	KLIMATYZACJA	KLIMATYZACJA	OSWIETLENIE	OSWIETLENIE

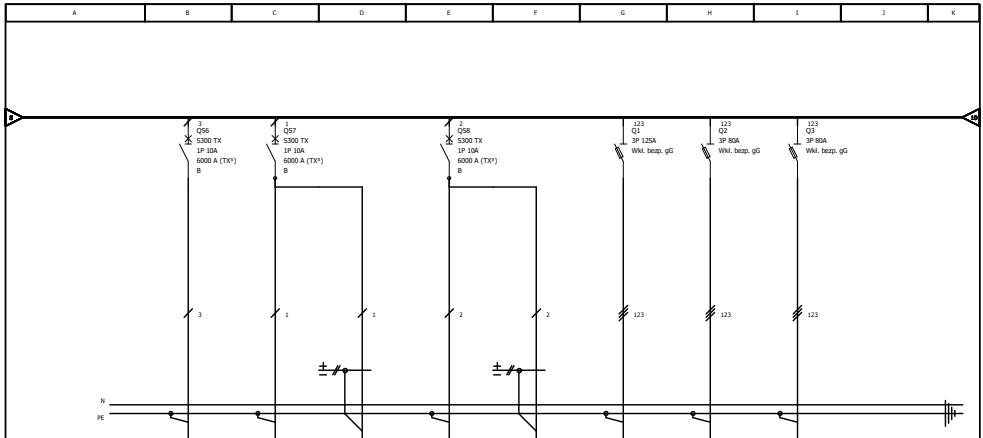
A
B
C
D
E
F
G
H
I
J
K
3
Q56
S300 TX
1P 10A
6000 A (TX³)
B
1
Q57
S300 TX
1P 10A
6000 A (TX³)
B
2
Q58
S300 TX
1P 10A
6000 A (TX³)
B
123
Q1
3P 125A
Wkl. bezp. gG
123
Q2
3P 80A
Wkl. bezp. gG
123
Q3
3P 80A
Wkl. bezp. gG
3
1
1
2
2
123
123
123
N
PE

Oznaczenie obwodu	F55	F56	Q17	F57	Q18	F58	F59	F60	F61
Opis elementu	WYŁ. S301 TX3 6000A B10 1P	WYŁ. S301 TX3 6000A B10 1P	WYŁ. S301 TX3 6000A B10 1P	WYŁ. S301 TX3 6000A B10 1P	WYŁ. S301 TX3 6000A B10 1P	PODST. BEZP. SP58 3PWKŁ. BEZP. CYL. GL 125 A 22 x 58 HPC	PODST. BEZP. SP58 3PWKŁ. BEZP. CYL. GL 80 A 22 x 58 HPC	PODST. BEZP. SP58 3PWKŁ. BEZP. CYL. GL 80 A 22 x 58 HPC	
Opis krótki	S301 B10 TX	S301 B10 TX	S301 B10 TX	S301 B10 TX	S301 B10 TX	SP58125A gG	SP5880A gG	SP5880A gG	
Typ kabla	N2XH	N2XH		N2XH		N2XH	N2XH	N2XH	
Przekrój przewodu	3x1,5	3x1,5		3x1,5		5x50	5x16	5x35	
Prąd znamionowy	10A	10A	10A	10A	10A	125A	80A	80A	
Opis	OSWIETLENIE	OSWIETLENIE AWARYJNE		OSWIETLENIE EWAKUACYJNE		RP-1	RP0	RP1	REZERWA

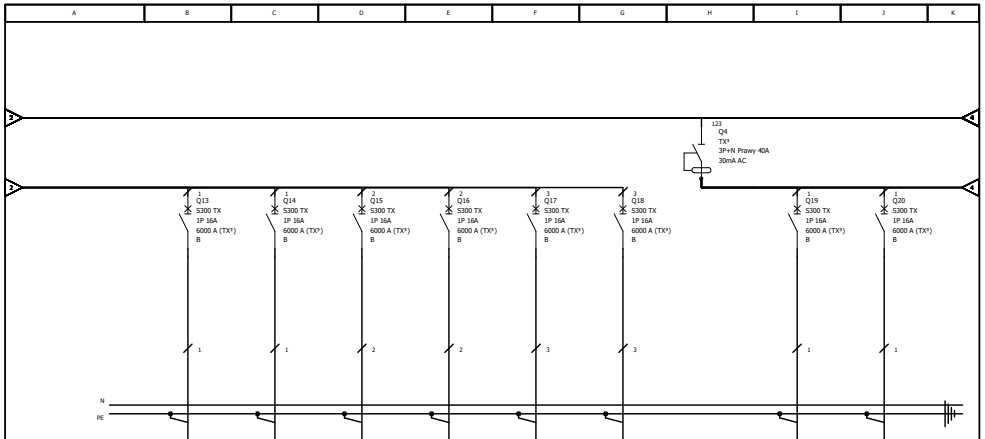
A
B
C
D
E
F
G
H
I
J
K
2
2
4
4
123
Q4
TX³
3P+N Prawy 40A
30mA AC
1
Q13
S300 TX
1P 16A
6000 A (TX³)
B
1
Q14
S300 TX
1P 16A
6000 A (TX³)
B
2
Q15
S300 TX
1P 16A
6000 A (TX³)
B
2
Q16
S300 TX
1P 16A
6000 A (TX³)
B
3
Q17
S300 TX
1P 16A
6000 A (TX³)
B
3
Q18
S300 TX
1P 16A
6000 A (TX³)
B
1
Q19
S300 TX
1P 16A
6000 A (TX³)
B
1
Q20
S300 TX
1P 16A
6000 A (TX³)
B
1
1
2
2
3
3
1
1
N
PE

Oznaczenie obwodu	F12	F13	F14	F15	F16	F17	Q8	F18	F19
Opis elementu	WYŁ. S301 TX3 6000A B16 1P	WYŁ. S301 TX3 6000A B16 1P	WYŁ. S301 TX3 6000A B16 1P	WYŁ. S301 TX3 6000A B16 1P	WYŁ. S301 TX3 6000A B16 1P	WYŁ. S301 TX3 6000A B16 1P	P304 TX3 40A 30MA 4P AC	WYŁ. S301 TX3 6000A B16 1P	WYŁ. S301 TX3 6000A B16 1P
Opis krótki	S301 B16 TX	S301 B16 TX	S301 B16 TX	S301 B16 TX	S301 B16 TX	S301 B16 TX	P304 40-30-AC TX	S301 B16 TX	S301 B16 TX
Typ kabla	N2XH	N2XH	N2XH	N2XH	N2XH	N2XH		N2XH	N2XH
Przekrój przewodu	3x2,5	3x2,5	3x2,5	3x2,5	3x2,5	3x2,5		3x2,5	3x2,5
Prąd znamionowy	16A	16A	16A	16A	16A	16A	40A	16A	16A
Opis	ZASILANIE GNIAZD	ZASILANIE GNIAZD	ZASILANIE GNIAZD	ZASILANIE GNIAZD	ZASILANIE GNIAZD	ZASILANIE GNIAZD		ZASILANIE GNIAZD	ZASILANIE GNIAZD

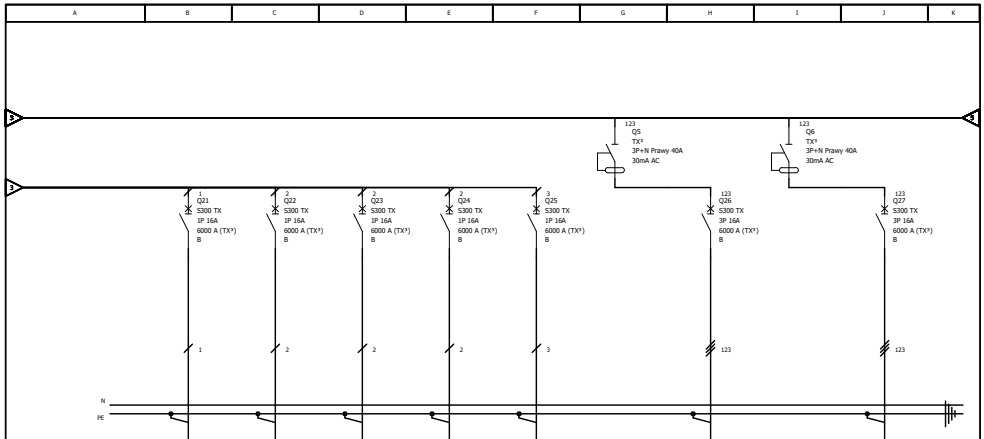
A
B
C
D
E
F
G
H
I
J
K
3
3
5
123
Q5
TX³
3P+N Prawy 40A
30mA AC
123
Q6
TX³
3P+N Prawy 40A
30mA AC
1
Q21
S300 TX
1P 16A
6000 A (TX³)
B
2
Q22
S300 TX
1P 16A
6000 A (TX³)
B
2
Q23
S300 TX
1P 16A
6000 A (TX³)
B
2
Q24
S300 TX
1P 16A
6000 A (TX³)
B
3
Q25
S300 TX
1P 16A
6000 A (TX³)
B
123
Q26
S300 TX
3P 16A
6000 A (TX³)
B
123
Q27
S300 TX
3P 16A
6000 A (TX³)
B
1
2
2
2
3
123
123
N
PE

Oznaczenie obwodu	F20	F21	F22	F23	F24	Q9	F25	Q10	F26
Opis elementu	WYŁ. S301 TX3 6000A B16 1P	WYŁ. S301 TX3 6000A B16 1P	WYŁ. S301 TX3 6000A B16 1P	WYŁ. S301 TX3 6000A B16 1P	WYŁ. S301 TX3 6000A B16 1P	P304 TX3 40A 30MA 4P AC	WYŁ. S303 TX3 6000A B16 3P	P304 TX3 40A 30MA 4P AC	WYŁ. S303 TX3 6000A B16 3P
Opis krótki	S301 B16 TX	S301 B16 TX	S301 B16 TX	S301 B16 TX	S301 B16 TX	P304 40-30-AC TX	S303 B16 TX	P304 40-30-AC TX	S303 B16 TX
Typ kabla	N2XH	N2XH	N2XH	N2XH	N2XH		N2XH		N2XH
Przekrój przewodu	3x2,5	3x2,5	3x2,5	3x2,5	3x2,5		5x2,5		5x2,5
Prąd znamionowy	16A	16A	16A	16A	16A	40A	16A	40A	16A
Opis	ZASILANIE GNIAZD	ZASILANIE GNIAZD	ZASILANIE GNIAZD	ZASILANIE GNIAZD	ZASILANIE GNIAZD		RACK		RACK

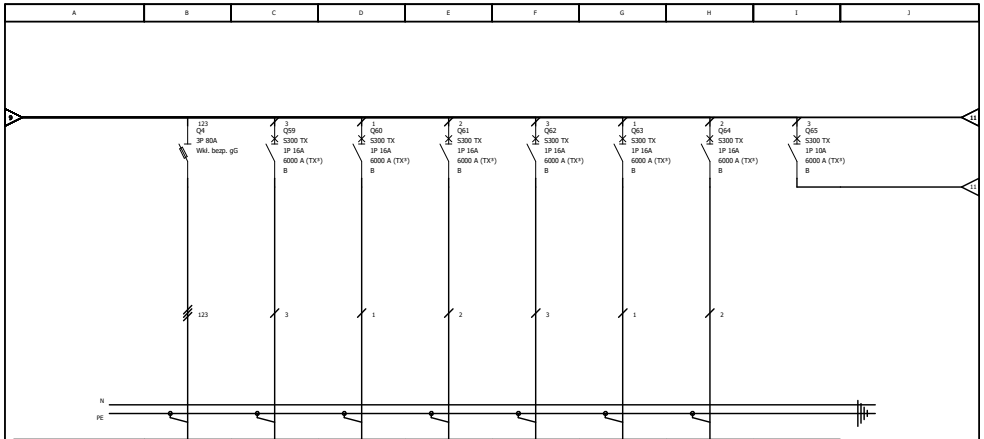
A
B
C
D
E
F
G
H
I
J
9
11
11
123
Q4
3P 80A
Wkł. bezp. gG
3
Q59
S300 TX
1P 16A
6000 A (TX³)
B
1
Q60
S300 TX
1P 16A
6000 A (TX³)
B
2
Q61
S300 TX
1P 16A
6000 A (TX³)
B
3
Q62
S300 TX
1P 16A
6000 A (TX³)
B
1
Q63
S300 TX
1P 16A
6000 A (TX³)
B
2
Q64
S300 TX
1P 16A
6000 A (TX³)
B
3
Q65
S300 TX
1P 10A
6000 A (TX³)
B
123
3
1
2
3
1
2
N
PE

Oznaczenie obwodu	F62	F63	F64	F65	F66	F67	F68	Q19
Opis elementu	PODST. BEZP. SP58 3PWKŁ. BEZP. CYL. GL 80 A 22 x 58 HPC	WYŁ. S301 TX3 6000A B16 1P	WYŁ. S301 TX3 6000A B16 1P	WYŁ. S301 TX3 6000A B16 1P	WYŁ. S301 TX3 6000A B16 1P	WYŁ. S301 TX3 6000A B16 1P	WYŁ. S301 TX3 6000A B16 1P	WYŁ. S301 TX3 6000A B10 1P
Opis krótki	SP5880A gG	S301 B16 TX	S301 B16 TX	S301 B16 TX	S301 B16 TX	S301 B16 TX	S301 B16 TX	S301 B10 TX
Typ kabla	N2XH	N2XH	N2XH	N2XH	N2XH	N2XH	N2XH	
Przekrój przewodu	5x25	3x2,5	3x2,5	3x2,5	3x2,5	3x2,5	3x2,5	
Prąd znamionowy	80A	16A	16A	16A	16A	16A	16A	10A
Opis	RP3	EXPANDER	EXPANDER	KD	SYSTEM PRZYZYWOWY	AV	SSWIN	

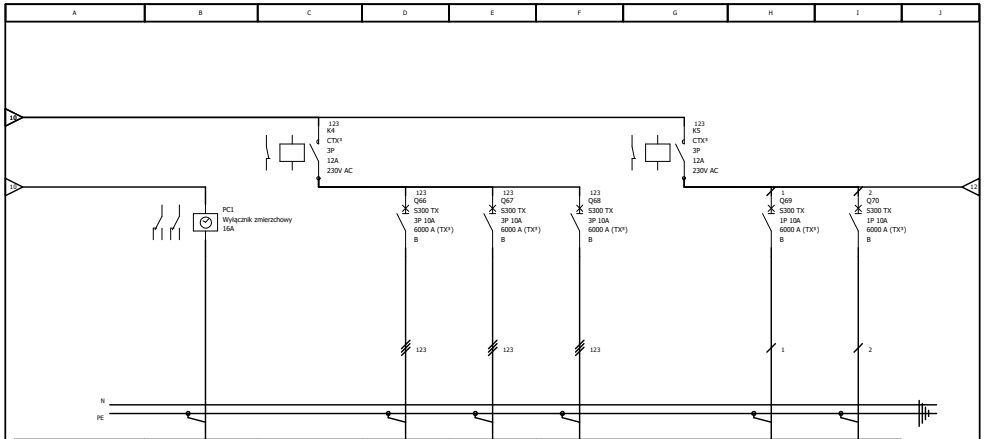
A
B
C
D
E
F
G
H
I
J
10
10
12
123
K4
CTX³
3P
12A
230V AC
123
K5
CTX³
3P
12A
230V AC
PC1
Wyłącznik zmierzchowy
16A
123
Q66
S300 TX
3P 10A
6000 A (TX³)
B
123
Q67
S300 TX
3P 10A
6000 A (TX³)
B
123
Q68
S300 TX
3P 10A
6000 A (TX³)
B
1
Q69
S300 TX
1P 10A
6000 A (TX³)
B
2
Q70
S300 TX
1P 10A
6000 A (TX³)
B
123
123
123
1
2
N
PE

Oznaczenie obwodu	F69	Q20	F70	F71	F72	Q21	F73	F74
Opis elementu	PROGR. CYFR. ASTRO. 2 ZESTYKI	CTX3 MINI 3P 12A 1NO 230V AC	WYŁ. S303 TX3 6000A B10 3P	WYŁ. S303 TX3 6000A B10 3P	WYŁ. S303 TX3 6000A B10 3P	CTX3 MINI 3P 12A 1NO 230V AC	WYŁ. S301 TX3 6000A B10 1P	WYŁ. S301 TX3 6000A B10 1P
Opis krótki	WZ 301	CTX3 mini 3P 12A	S303 B10 TX	S303 B10 TX	S303 B10 TX	CTX3 mini 3P 12A	S301 B10 TX	S301 B10 TX
Typ kabla			N2XH	N2XH	N2XH		N2XH	N2XH
Przekrój przewodu			5X4	5X4	5X2,5		3x2,5	3x2,5
Prąd znamionowy	16A	12A	10A	10A	10A	12A	10A	10A
Opis	STEROWANIE OŚ. ZEW.		OSWIETLENIE ZEW.	OSWIETLENIE ZEW.	OSWIETLENIE ZEW.		OSWIETLENIE NA ELEWACJI	OSWIETLENIE NA ELEWACJI

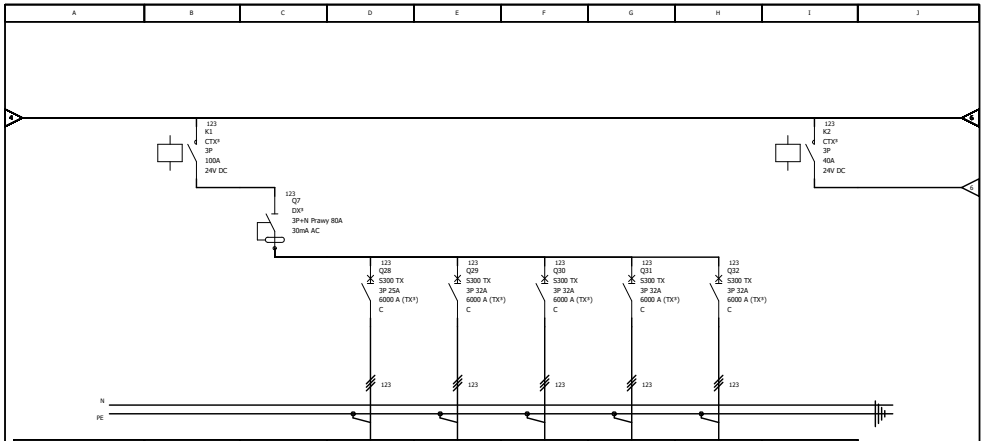
A
B
C
D
E
F
G
H
I
J
4
6
5
6
123
K1
CTX^{3}
3P
100A
24V DC
123
K2
CTX^{3}
3P
40A
24V DC
123
Q7
DX^{3}
3P+N Prawy 80A
30mA AC
123
Q28
S300 TX
3P 25A
6000 A (TX^{3})
C
123
Q29
S300 TX
3P 32A
6000 A (TX^{3})
C
123
Q30
S300 TX
3P 32A
6000 A (TX^{3})
C
123
Q31
S300 TX
3P 32A
6000 A (TX^{3})
C
123
Q32
S300 TX
3P 32A
6000 A (TX^{3})
C
123
123
123
123
123
N
PE

Oznaczenie obwodu	Q11	Q12	F27	F28	F29	F30	F31	Q13
Opis elementu	CTX3 3P 100A 2NO2NC 24V DC	P304 DX3 80A 30MA 4P AC	WYŁ. S303 TX3 6000A C25 3P	WYŁ. S303 TX3 6000A C32 3P	WYŁ. S303 TX3 6000A C32 3P	WYŁ. S303 TX3 6000A C32 3P	WYŁ. S303 TX3 6000A C32 3P	CTX3 3P 40A 2NO2NC 24V DC
Opis krótki	CTX3 3P 100A	P304 DX3 4P 80A 30mA Typ AC	S303 C25 TX	S303 C32 TX	S303 C32 TX	S303 C32 TX	S303 C32 TX	CTX3 3P 40A
Typ kabla			N2XH	N2XH	N2XH	N2XH	N2XH	
Przekrój przewodu			5X6	5x10	5x10	5x10	5x10	
Prąd znamionowy	100A	80A	25A	32A	32A	32A	32A	40A
Opis	STEROWANIE Z SSP		KLIMATYZACJA	KLIMATYZACJA	KLIMATYZACJA	KLIMATYZACJA	KLIMATYZACJA	STEROWANIE Z SSP

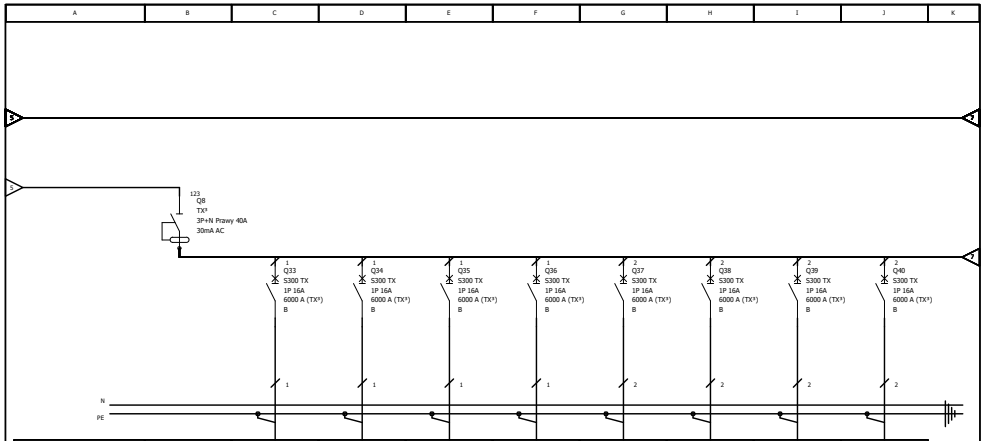
A
B
C
D
E
F
G
H
I
J
K
5
7
5
7
123
Q8
TX^{3}
3P+N Prawy 40A
30mA AC
1
Q33
S300 TX
1P 16A
6000 A (TX^{3})
B
1
Q34
S300 TX
1P 16A
6000 A (TX^{3})
B
1
Q35
S300 TX
1P 16A
6000 A (TX^{3})
B
1
Q36
S300 TX
1P 16A
6000 A (TX^{3})
B
2
Q37
S300 TX
1P 16A
6000 A (TX^{3})
B
2
Q38
S300 TX
1P 16A
6000 A (TX^{3})
B
2
Q39
S300 TX
1P 16A
6000 A (TX^{3})
B
2
Q40
S300 TX
1P 16A
6000 A (TX^{3})
B
1
1
1
1
2
2
2
2
N
PE

Oznaczenie obwodu	Q14	F32	F33	F34	F35	F36	F37	F38	F39
Opis elementu	P304 TX3 40A 30MA 4P AC	WYŁ. S301 TX3 6000A B16 1P	WYŁ. S301 TX3 6000A B16 1P	WYŁ. S301 TX3 6000A B16 1P	WYŁ. S301 TX3 6000A B16 1P	WYŁ. S301 TX3 6000A B16 1P	WYŁ. S301 TX3 6000A B16 1P	WYŁ. S301 TX3 6000A B16 1P	WYŁ. S301 TX3 6000A B16 1P
Opis krótki	P304 40-30-AC TX	S301 B16 TX	S301 B16 TX	S301 B16 TX	S301 B16 TX	S301 B16 TX	S301 B16 TX	S301 B16 TX	S301 B16 TX
Typ kabla		N2XH	N2XH	N2XH	N2XH	N2XH	N2XH	N2XH	N2XH
Przekrój przewodu		3x2,5	3x2,5	3x2,5	3x2,5	3x2,5	3x2,5	3x2,5	3x2,5
Prąd znamionowy	40A	16A	16A	16A	16A	16A	16A	16A	16A
Opis		KLIMATYZACJA	KLIMATYZACJA	KLIMATYZACJA	KLIMATYZACJA	KLIMATYZACJA	KLIMATYZACJA	KLIMATYZACJA	KLIMATYZACJA


A
B
C
D
E
F
G
H
I
J
K
11
3
Q71
S300 TX
1P 10A
6000 A (TX^{3})
B
3
N
PE

Oznaczenie obwodu	F75								
Opis elementu	WYŁ. S301 TX3 6000A B10 1P								
Opis krótki	S301 B10 TX								
Typ kabla	N2XH								
Przekrój przewodu	3x2,5								
Prąd znamionowy	10A								
Opis	OSWIETLENIE NA ELEWACJI								

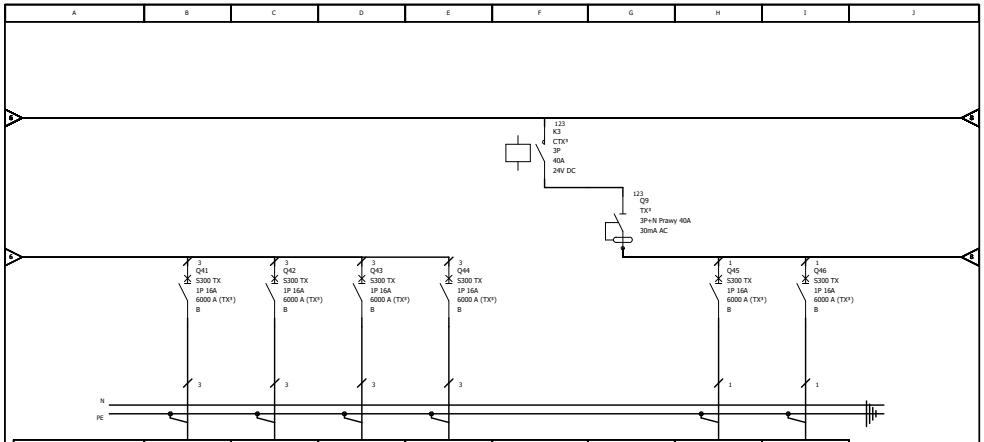
A
B
C
D
E
F
G
H
I
J
6
6
8
8
123
K3
CTX³
3P
40A
24V DC
123
Q9
TX³
3P+N Prawy 40A
30mA AC
3
Q41
S300 TX
1P 16A
6000 A (TX³)
B
3
Q42
S300 TX
1P 16A
6000 A (TX³)
B
3
Q43
S300 TX
1P 16A
6000 A (TX³)
B
3
Q44
S300 TX
1P 16A
6000 A (TX³)
B
1
Q45
S300 TX
1P 16A
6000 A (TX³)
B
1
Q46
S300 TX
1P 16A
6000 A (TX³)
B
3
3
3
3
1
1
N
PE

Oznaczenie obwodu	F40	F41	F42	F43	Q15	Q16	F44	F45
Opis elementu	WYŁ. S301 TX3 6000A B16 1P	WYŁ. S301 TX3 6000A B16 1P	WYŁ. S301 TX3 6000A B16 1P	WYŁ. S301 TX3 6000A B16 1P	CTX3 3P 40A 2NO2NC 24V DC	P304 TX3 40A 30MA 4P AC	WYŁ. S301 TX3 6000A B16 1P	WYŁ. S301 TX3 6000A B16 1P
Opis krótki	S301 B16 TX	S301 B16 TX	S301 B16 TX	S301 B16 TX	CTX3 3P 40A	P304 40-30-AC TX	S301 B16 TX	S301 B16 TX
Typ kabla	N2XH	N2XH	N2XH	N2XH			N2XH	N2XH
Przekrój przewodu	3x2,5	3x2,5	3x2,5	3x2,5			3x2,5	3x2,5
Prąd znamionowy	16A	16A	16A	16A	40A	40A	16A	16A
Opis	KLIMATYZACJA	KLIMATYZACJA	KLIMATYZACJA	KLIMATYZACJA	STEROWANIE Z SSP		KLIMATYZACJA	KLIMATYZACJA

RG

TN-S

SZYBKIE WYŁĄCZENIE!

POŁĄCZENIA WYRÓWNAWCZE

POZOSTAWIĆ 30% REZERWY

Zawarte w projekcie typy i producenci urządzeń służą jedynie określeniu standardów wykonania.
Dopuszcza się stosowanie urządzeń innych producentów pod warunkiem zachowania wyznaczonych parametrów wizualno -jakościowych oraz technicznych. Wszelkie odstępstwa od projektu należy uzgodnić na etapie wykonawstwa z Inwestorem.

INWESTOR
Samodzielny Publiczny Zakład Opieki Zdrowotnej
Szpital Specjalistyczny MSWiA w Jeleniej Górze
ul. Cieplicka 69/71,58-560 Jelenia Góra

OBIEKT:
Remont i przebudowa istniejącego budynku pod usługi medyczne
58-500 Jelenia Góra, ul. Karłowicza 17A
dz. nr 53/4 AM-20 i 2/12 AM-5
obręb 0060 Jelenia Góra

FAZA
PROJEKT WYKONAWCZY

PROJEKTANT
A ATELIER
AUTORSKA PRACOWNIA ARCHITEKTURY
arch. ARTUR TURANT 58-500 Jelenia Góra, al. Wojska Polskiego 77/6
tel./fax +48(75) 75 35 135, mobil +48 604 446 985, e-mail: pracownia@aatelier.pl

FAZA	**PROJEKT WYKONAWCZY**	DATA	PODPIS
BRANŻA	**ELEKTRYCZNA**		
PROJEKTANT	mgr inż. Robert Grabowicz- upr. DOŚ/0389/PBE/18	15.01.2026	
SPRAWDZAJĄCY	mgr inż. Olga Wyszywacz- upr. DOŚ/0141/PBE/21	15.01.2026	

TREŚĆ RYSUNKU
SCHEMAT IDEOWY ROZDZIELNICY RG

NR MODYFIKACJI / DATA MODYFIKACJI	DATA	SKALA
00/00	15.01.2026	-

NR RYSUNKU
E27